

Simulazione YouTrend – Cattaneo Zanetto & Co: se si votasse oggi col Rosatellum?

7 dicembre 2021



Nota informativa

Cosa accadrebbe se oggi si tenessero le elezioni politiche e si votasse col Rosatellum, tenendo conto della riduzione dei parlamentari, del conseguente ridisegno dei collegi e dell'abbassamento da 25 a 18 anni dell'età minima per votare per il Senato? **YouTrend** ha condotto, insieme a **Cattaneo Zanetto & Co**, 3 simulazioni, ognuna basata su un diverso schema di coalizioni tra le forze politiche. Dalla simulazione sono stati esclusi i seggi assegnati all'estero, pertanto essa ha riguardato 392 seggi su 400 alla Camera e 196 su 200 al Senato.

Nello **scenario A** a sfidarsi sarebbero l'asse giallo-rosso, il blocco sovranista composto da Lega e FdI e un polo centrista composto da IV, Azione, +Europa, Forza Italia e Coraggio Italia. In questo caso nessuno schieramento avrebbe la maggioranza assoluta dei seggi, anche se alla coalizione composta da centrosinistra e M5S mancherebbero pochi eletti per raggiungerla.

Nello **scenario B** i tre schieramenti sono invece il centrodestra «classico» (Lega, FdI, FI, Coraggio Italia), il polo centrista (IV, Azione e +Europa) e l'asse giallo-rosso. In questo caso la maggioranza assoluta dei seggi in entrambe le Camere andrebbe al centrodestra.

Infine, lo **scenario C** vede il centrodestra perdere contro un maxi-schieramento comprendente sia l'asse giallo-rosso sia IV, Azione e +Europa.

Scenario A


Coalizioni:

- CSX-M5S (Partito Democratico, Movimento 5 Stelle, Sinistra Italiana, Articolo 1-MDP, Europa Verde)
- Centro largo (Azione, Italia Viva, +Europa, Forza Italia, Coraggio Italia)
- CDX sovranista (Fratelli d'Italia, Lega)

Nello **scenario A** sono stati considerati tre schieramenti principali: l'asse sovranista (Fdl e Lega), i giallo-rossi (PD, M5S, Verdi, Sinistra Italiana e Art.1-MDP) e un polo centrista composto da Italia Viva, Azione, +Europa, Coraggio Italia e Forza Italia.

In questo caso nessuna coalizione otterrebbe la maggioranza assoluta dei seggi, anche se i giallorossi sarebbero lo schieramento di maggioranza relativa con 194 seggi su 400 alla Camera (dove la soglia della maggioranza assoluta è fissata a 201) e 100 seggi su 200 al Senato (dove, se escludiamo i senatori a vita, la soglia della maggioranza assoluta è a 101).


Nella quota maggioritaria il blocco di centro allargato a Forza Italia e Coraggio Italia non riuscirebbe a eleggere deputati e senatori, per cui i suoi 62 parlamentari sarebbero tutti eletti nella quota proporzionale. I 147 collegi uninominali della Camera sarebbero infatti ripartiti tra giallo-rossi (88), centrodestra (57) e SVP (2), così come i 74 collegi uninominali del Senato (46 ai giallo-rossi, 26 al centrodestra e 2 alla SVP).



CAMERA

PLURINOMINALI UNINOMINALI TOTALE

SCHIERAMENTO



SENATO

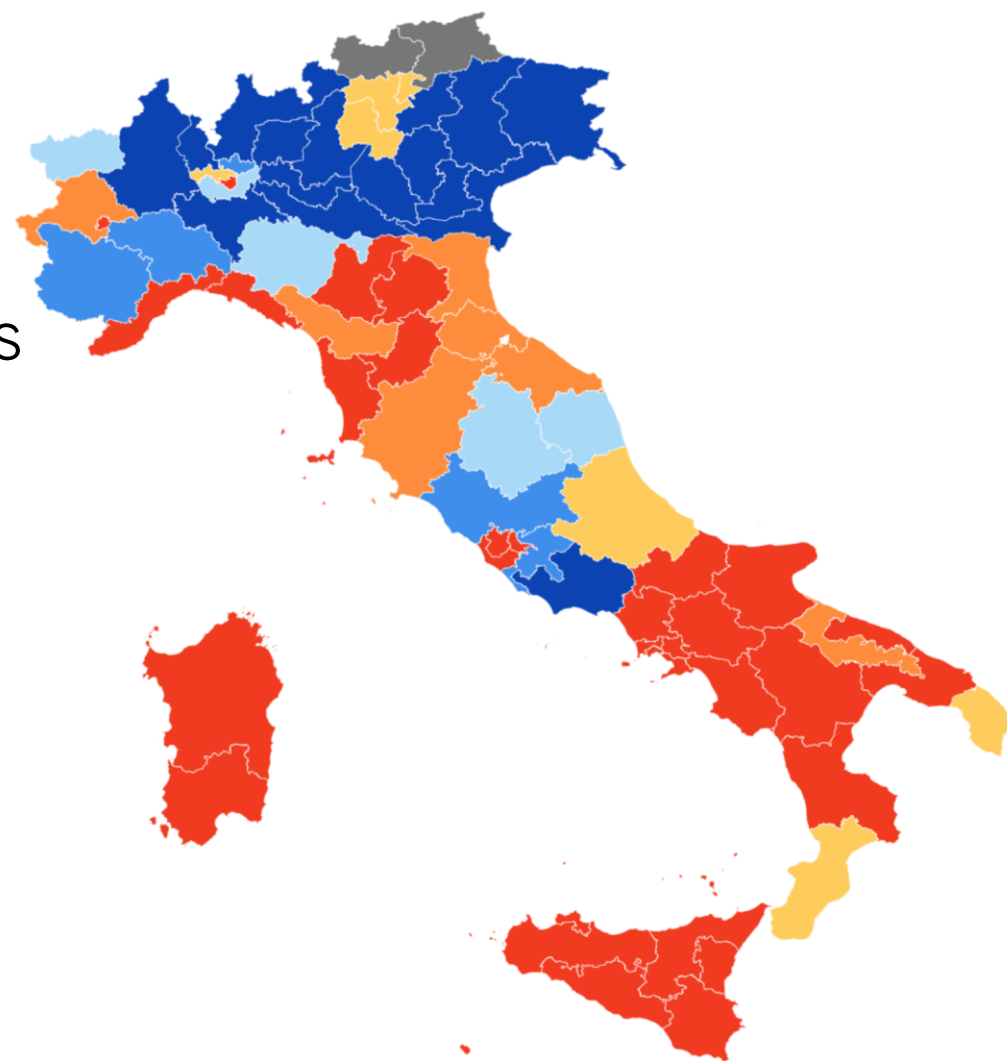

TOTALE UNINOMINALI PLURINOMINALI

PLURINOMINALI	UNINOMINALI	TOTALE	SCHIERAMENTO	TOTALE	UNINOMINALI	PLURINOMINALI
106	88	194	CSX-M5S (Partito Democratico, Movimento 5 Stelle, Sinistra Italiana, Articolo 1-MDP, Europa Verde)	100	46	54
42	0	42	Centro (Azione, Italia Viva, +Europa, Forza Italia, Coraggio Italia)	20	0	20
1	2	3	Südtiroler Volkspartei	2	2	0
		8	Estero	4		
96	57	153	CDX (Fratelli d'Italia, Lega)	74	26	48
245	147	400	TOTALE	200	74	122

Così nei 147 collegi uninominali della Camera

Così nei 74 collegi uninominali del Senato

- Vantaggio netto CDX
- Vantaggio medio CDX
- Vantaggio lieve CDX
- Vantaggio netto CSX-M5S
- Vantaggio medio CSX-M5S
- Vantaggio lieve CSX-M5S
- Vantaggio netto SVP
- Vantaggio medio SVP



Nel primo scenario proposto, l'asse PD-5 Stelle conquisterebbe 88 collegi alla Camera su 147 contro i 57 della destra, mentre al Senato il rapporto sarebbe 46-26, su un totale di 74 seggi uninominali. Nessun collegio vedrebbe un'affermazione della coalizione centrista.

La coalizione Lega-Fdl sarebbe ampiamente favorita in buona parte dei collegi del Nord (in particolare Lombardia e Veneto) e del Lazio, con l'eccezione delle aree metropolitane di Roma, Milano e Torino. Risulterebbe invece molto staccata in quasi tutto il Sud e nel triangolo centro-settentrionale compreso tra Liguria, Emilia-Romagna e Toscana.


Scenario B

Coalizioni:

- CSX-M5S (Partito Democratico, Movimento 5 Stelle, Sinistra Italiana, Articolo 1-MDP, Europa Verde)
- Centro riformista (Azione, Italia Viva, +Europa)
- CDX unito (Fratelli d'Italia, Lega, Forza Italia, Coraggio Italia)

Lo **scenario B** considera invece Forza Italia e Coraggio Italia dentro il centrodestra insieme a Lega e Fratelli d'Italia, mentre a formare il polo di centro resterebbero Italia Viva, Azione e +Europa (sempre separati dall'asse giallo-rosso). In questo caso sarebbe il centrodestra a vincere, ottenendo 202 seggi alla Camera e 101 al Senato.

Anche qui, come nello scenario precedente, lo schieramento centrista non riuscirebbe a vincere alcun collegio uninominale, ma otterrebbe seggi esclusivamente nella quota proporzionale. Negli uninominali, infatti, il centrodestra eleggerebbe 83 deputati e 41 senatori, l'asse giallo-rosso 62 deputati e 31 senatori e la SVP 2 deputati e altrettanti senatori.



CAMERA

PLURINOMINALI UNINOMINALI TOTALE

106 62 168

19 0 19

1 2 3

8

119 83 202

245 147 400

SCHIERAMENTO

CSX-M5S (Partito Democratico, Movimento 5 Stelle, Sinistra Italiana, Articolo 1-MDP, Europa Verde)

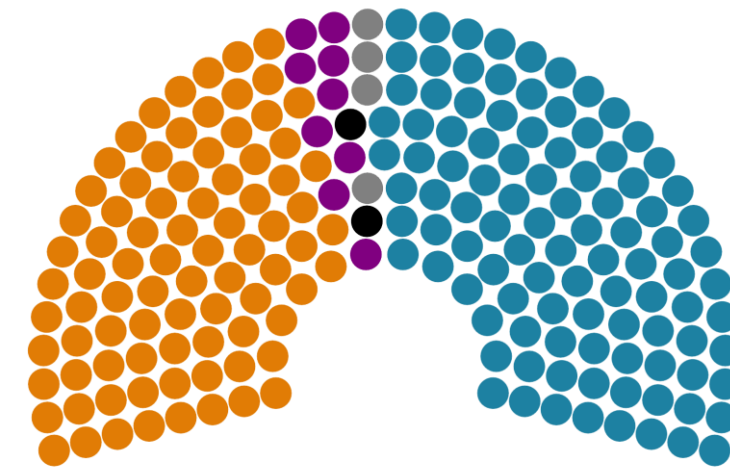
Centro (Azione, Italia Viva, +Europa)

Südtiroler Volkspartei

Estero

CDX (Fratelli d'Italia, Lega, Forza Italia, Coraggio Italia)

TOTALE



SENATO

TOTALE UNINOMINALI PLURINOMINALI

84 31 53

9 0 9

2 2 0

4

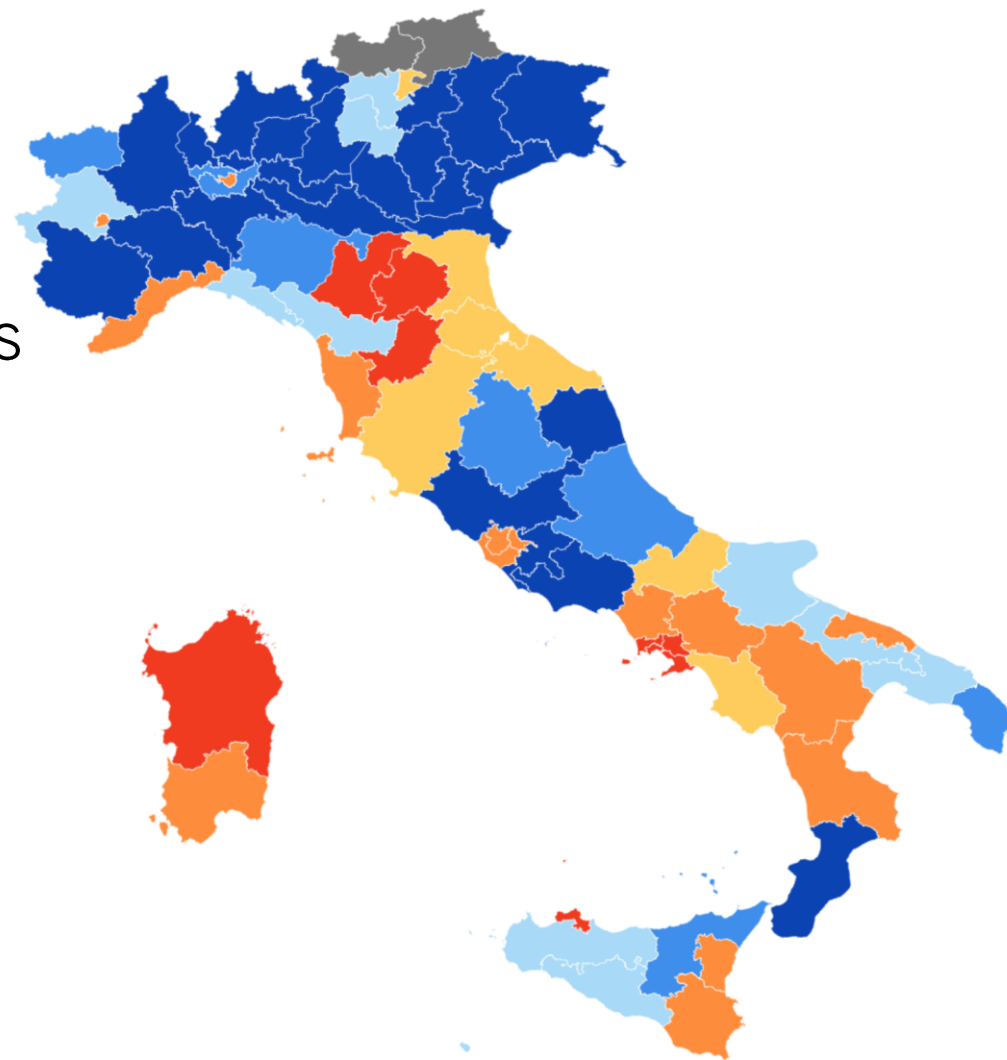
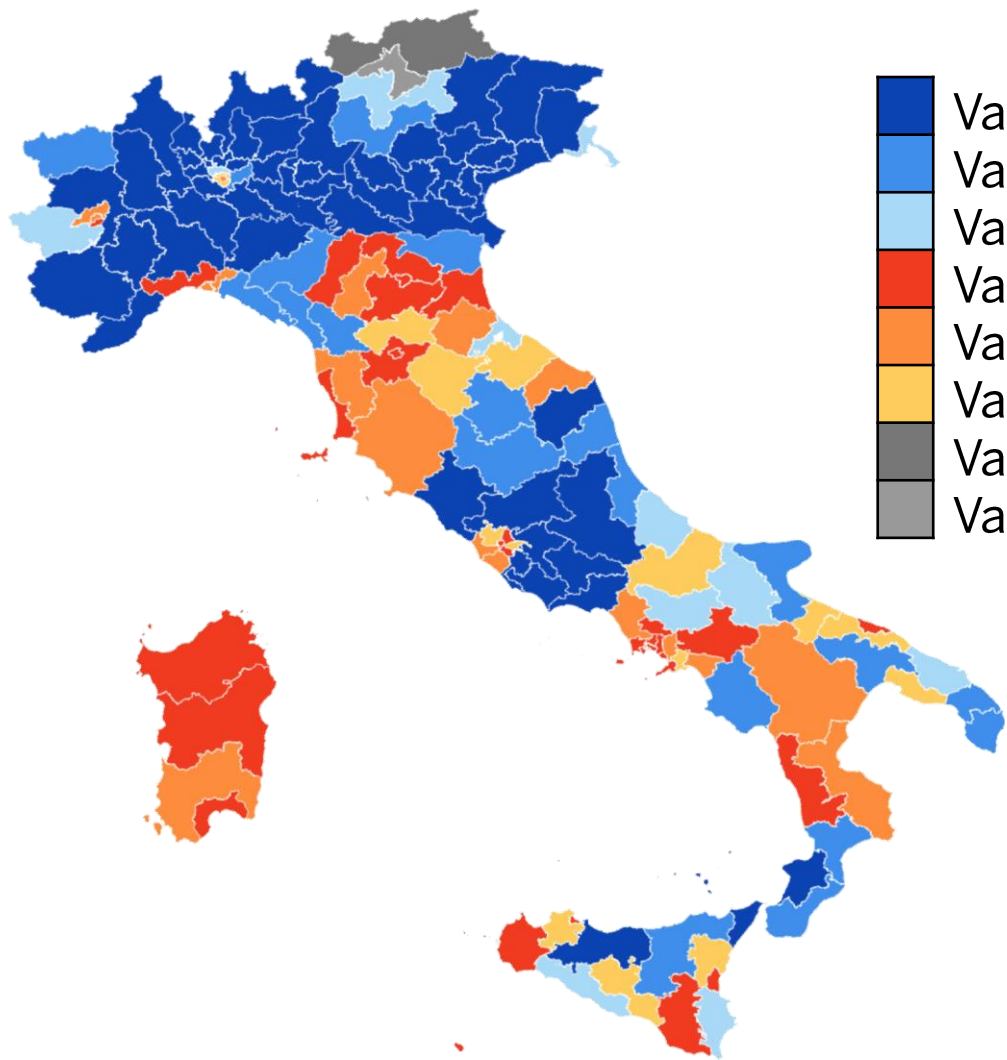
101 41 60

200 74 122

Così nei 147 collegi uninominali della Camera

Così nei 74 collegi uninominali del Senato

- Vantaggio netto CDX
- Vantaggio medio CDX
- Vantaggio lieve CDX
- Vantaggio netto CSX-M5S
- Vantaggio medio CSX-M5S
- Vantaggio lieve CSX-M5S
- Vantaggio netto SVP
- Vantaggio medio SVP



Nel secondo scenario ipotizzato, Lega-Fdl-FI sarebbero favoriti in 83 collegi alla Camera su 147, contro i 62 dell'asse PD-5 Stelle. Al Senato, invece, il centrodestra sarebbe in vantaggio in 41 collegi e il centrosinistra in 31, su un totale di 74 uninominali in palio.

Il centrodestra unito risulterebbe ampiamente favorito in quasi tutto il Nord, compresi settori dell'Emilia, della Romagna e della Toscana, ma anche in circa metà dei collegi dell'Italia centro-meridionale, dall'Abruzzo alla Sicilia.

Lo schieramento PD-5 Stelle conserverebbe buona parte degli uninominali di Emilia-Romagna e Toscana, quelli sardi e una parte di quelli della Campania.


Scenario C

Coalizioni:

- Alleanza larga CSX-M5S (Partito Democratico, Movimento 5 Stelle, Sinistra Italiana, Articolo 1-MDP, Europa Verde, Azione, Italia Viva, +Europa)
- CDX unito (Fratelli d'Italia, Lega, Forza Italia, Coraggio Italia)

Lo **scenario C** prevede che al centrodestra (Fratelli d'Italia, Lega, Forza Italia, Coraggio Italia) si contrapponga un maxi-schieramento composto da Partito Democratico, Movimento 5 Stelle, Europa Verde, Sinistra Italiana, Articolo 1-MDP, Italia Viva, Azione e +Europa.

A vincere in questo contesto sarebbe quest'ultimo blocco, che potrebbe contare su 210 seggi alla Camera e 107 al Senato.



CAMERA

PLURINOMINALI UNINOMINALI TOTALE

125 85 210

1 2 3

8

119 60 179

245 147 400

SCHIERAMENTO


CSX-M5S (Partito Democratico, Movimento 5 Stelle, Sinistra Italiana, Articolo 1-MDP, Europa Verde, Azione, Italia Viva, +Europa)

Südtiroler Volkspartei

Estero

CDX (Fratelli d'Italia, Lega, Forza Italia, Coraggio Italia)

TOTALE



SENATO

TOTALE UNINOMINALI PLURINOMINALI

107 45 62

2 2 0

4

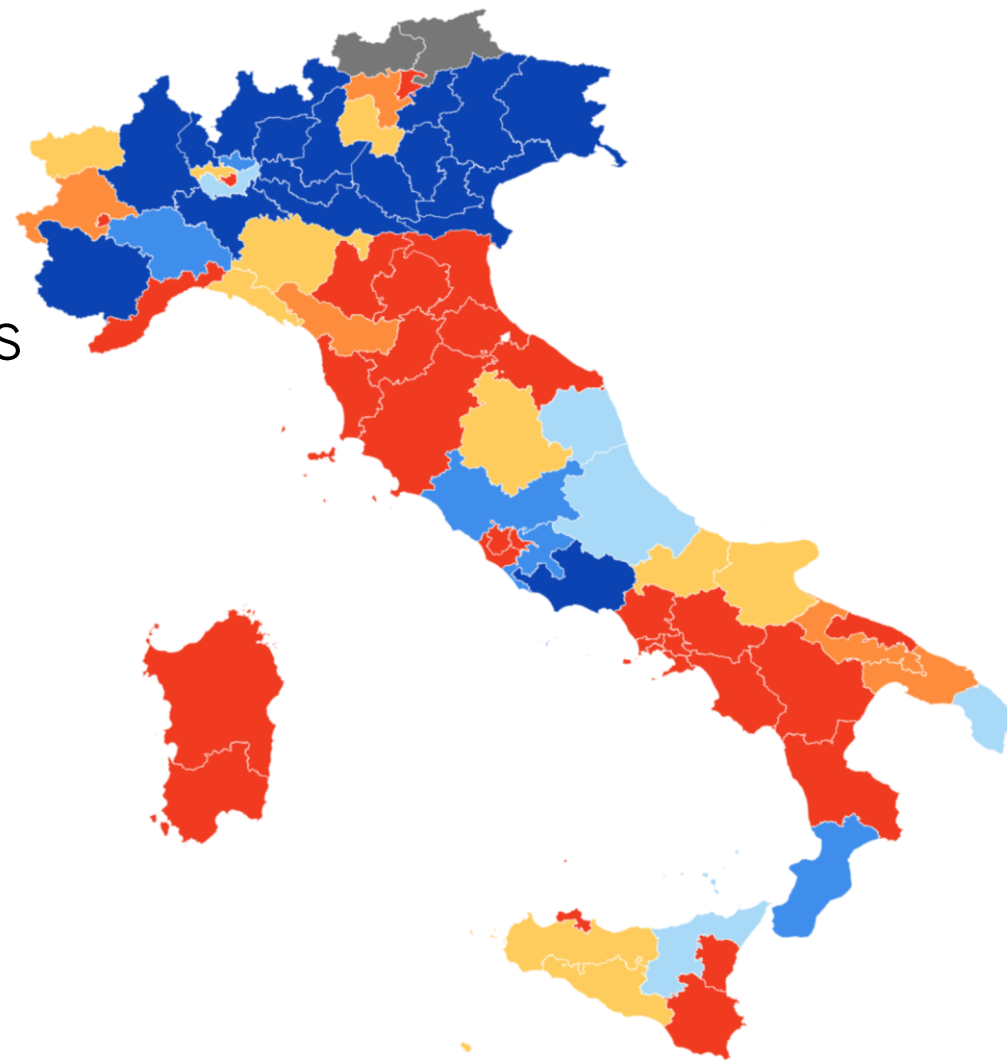

87 27 60

200 74 122

Così nei 147 collegi uninominali della Camera

Così nei 74 collegi uninominali del Senato

- Vantaggio netto CDX
- Vantaggio medio CDX
- Vantaggio lieve CDX
- Vantaggio netto CSX-M5S
- Vantaggio medio CSX-M5S
- Vantaggio lieve CSX-M5S
- Vantaggio netto SVP
- Vantaggio medio SVP



Nell'ultimo scenario preso in esame, nella quota maggioritaria il centrodestra vincerebbe 60 collegi uninominali alla Camera e 27 al Senato, mentre lo schieramento opposto composto da centrosinistra e M5S in "campo largo" ne vincerebbe 85 alla Camera e 45 al Senato.

Il centrodestra sarebbe favorito in quasi tutti i collegi del Nord e in buona parte di quelli della fascia centrale del Paese che va dal Lazio all'Abruzzo, mentre numerosi seggi del Sud risulterebbero in bilico, in particolare tra Puglia e Sicilia.

The background of the slide is a high-angle, wide shot of a grand, ornate theater or opera house. The architecture is classical, with multiple tiers of balconies and a large, decorated stage. The entire image is overlaid with a semi-transparent blue filter. A dark blue horizontal band runs across the middle of the image, containing the title text.

Metodologia

Per simulare la distribuzione dei partiti nei nuovi collegi sono state considerate le intenzioni di voto attuali per come delineate dalla Supermedia YouTrend del 2 dicembre (nella pagina successiva).

Le percentuali di ogni partito in ciascun collegio sono state poi calcolate sommando al risultato di quel partito in quel collegio alle europee 2019 il suo swing nazionale, calcolato come la media fra la differenza assoluta e relativa a livello nazionale tra le europee e oggi.

Sono altresì stati utilizzati dati di sondaggio macro-regionali dalla banca dati YouTrend per perfezionare la stima del risultato locale.

Partito	Supermedia YouTrend al 2 dicembre 2021
Partito Democratico	20,6%
Fratelli d'Italia	19,7%
Lega	18,8%
Movimento 5 Stelle	15,7%
Forza Italia	7,6%
Azione	3,4%
Italia Viva	2,6%
Sinistra Italiana	2,1%
Verdi	2,0%
+Europa	1,8%
Articolo 1-MDP	1,7%
Coraggio Italia	1,2%



YOU TREND

CATTANEO ZANETTO & CO.

POLITICAL INTELLIGENCE • LOBBYING • PUBLIC AFFAIRS